

Capi- tot	Sub- capi- tot	Pa- ra- graf / Titlu	Gru- pa / Titlu	Ar- ti- col	Ali- ne- at	Denumire indicator	Prevederi bugetare aprobate la finele perioadei de raportare	Prevederi bugetare trimestriale cumulate	Drepturi constatate			Incasari realizate	Singeri pe alte cati decat incasari	Drepturi constatate de incasari
									Total, din care:	din anii precedenti	din anii curent			
A						B	1	2	3=4+5	4	5	6	7	8=3-6-7
0001	11					TOTAL VENITURI- IN AFARA BUGETULUI	325.000	246.000	2.991.930		2.991.930	2.991.930		
0002	11					I. VENITURI CURENTE	325.000	246.000	2.991.930		2.991.930	2.991.930		
2900	11					C. VENITURI NEFISCALE	325.000	246.000	2.991.930		2.991.930	2.991.930		
3300	11					C2. VANZARI DE BUNURI SI SERVICII	325.000	246.000	2.991.930		2.991.930	2.991.930		
3611	06					DIVERSE VENITURI	325.000	246.000	2.991.930		2.991.930	2.991.930		
	08					Taxe speciale	105.000	26.000	24.690		24.690	24.690		
						Depozite speciale pentru constructii de locuinte	210.000	210.000	32.084		32.084	32.084		
3611	10					Fond de rulment	10.000	10.000	2.935.156		2.935.156	2.935.156		

Conducatorul institutiei,

Conducatorul compartimentului
financiar-contabil


Capi- tol	Sub- capi- tol	Pa- ra- gra- ful	Gru- pa / Titlu	Ar- ti- col	Al- ne- at	Denumire indicator	Credite de angajament	Credite bugetare			Angajamente bugetare	Angajamente legale	Plati efectuate	Angajamente legale de plati	Cheltuieli efective
								anuale aprobat la finele perioadei de raportare	2	3					
			A				1		2	3	4	5	6	7=5-6	8
7011	01					Alimentare cu apa									2954
	06					Iluminat public si electrificari rurale			402.000	402.000	393.278	393.278	393.278		393.278
	50					Alte servicii in domeniile locuintelor, serviciilor si dezvoltarii comunale			147.000	57.000	50.189	50.189	50.189		20.171
						TRANSPORTURI									
8411						TRANSPORTURI			1.445.000	1.645.000	1.158.567	1.158.567	1.158.567		204.974
	03					Transport rutier			1.445.000	1.645.000	1.158.567	1.158.567	1.158.567		204.974
		03				Strazi			1.445.000	1.645.000	1.158.567	1.158.567	1.158.567		204.974
						DEFICIT							-2.419.048		
9911						DEFICIT							-2.419.048	2.419.048	


TOTAL JUDET SUCEAVA

Capit- ol	Sub- capit- ol	Pa- ra- graf	Gru- pa / Titlu	Ar- ti- col	Ali- ne- at	Denumire indicator	Credite de angajament	Credite bugetare		Angajamente bugetare	Angajamente legale	Plati efectuate	Angajamente legale de platit	Cheltuieli efective
								anuale aprobate la finele perioadei de raportare	trimestriale cumulate					
A						B	1	2	3	4	5	6	7=5-6	8
5011						CHELTUIELI IN AFARA BUGETULUI LOCAL	1.445.000	4.943.000	4.864.000	2.488.939	2.488.939	2.488.939	7=5-6	697.756
			01			CHELTUIELI IN AFARA BUGETULUI LOCAL	1.445.000	4.943.000	4.864.000	2.488.939	2.488.939	2.488.939		697.756
			20			CHELTUIELI CURENTE	1.445.000	1.460.000	1.471.000	974.682	974.682	974.682		21.089
			20			TITLUL II BUNURI SI SERVICII		105.000	26.000	16.115	16.115	16.115		16.115
			20	30		Alte cheltuieli		105.000	26.000	16.115	16.115	16.115		16.115
			20	30	30	Alte cheltuieli cu bunuri si servicii		105.000	26.000	16.115	16.115	16.115		16.115
			56			TITLUL VIII PROIECTE CU FINANTARE DIN FONDURI EXTERNE NERAMBURSABILE (FEN)			26.000	16.115	16.115	16.115		16.115
						POSTADERARE	1.445.000	1.355.000	1.445.000	958.567	958.567	958.567		4.974
5011			56	01		Programa din Fondul European de Dezvoltare Regionala (FEDR)	1.445.000	1.355.000	1.445.000	958.567	958.567	958.567		4.974
			56	01	01	Finantarea nationala*)	358.000	285.000	358.000	58.347	58.347	58.347		4.974
			56	01	03	Cheltuieli neeligibile*)	1.087.000	1.070.000	1.087.000	900.220	900.220	900.220		4.974
			70			CHELTUIELI DE CAPITAL		2.883.000	2.793.000	1.514.257	1.514.257	1.514.257		676.667
			71			TITLUL X ACTIVE NEFINANCIARE		2.883.000	2.793.000	1.514.257	1.514.257	1.514.257		676.667
			71	01		Active fixe		1.733.000	1.593.000	1.166.329	1.166.329	1.166.329		476.667
			71	01	01	Construcții		1.112.000	1.022.000	1.008.066	1.008.066	1.008.066		405.202
			71	01	02	Masini, echipamente si mijloace de transport								17.341
5011			71	01	03	Mobilier, aparatura biroftica si alte active corporale		30.000	30.000					15.631
5011			71	01	30	Alte active fixe				541.000	158.263	158.263		38.493
						(inclusiv reparatii capitale)		591.000						
5011			71	03		Reparatii capitale aferente activelor fixe		1.150.000	1.200.000	347.928	347.928	347.928		200.000
						OPERATIUNI FINANCIARE		600.000	600.000					
5011			79			TITLUL XIII IMPRUMUTURI		600.000	600.000					
			80			Fondul de rulment pentru acoperirea		600.000	600.000					
			80	08										

Capi- tol	Sub- capi- tol	Pa- ra- graf	Gru- pa / Titlu	Ar- ti- col	Alf- ne- at	Denumire indicator	Credite de angajament	Credite bugetare		Angajamente bugetare	Angajamente legale	Plati efectuate	Angajamente legale de platit	Cheltuieli efective
								anuale aprobrate la finele perioadei de raportare	trimestriale cumulate					
A						B	1	2	3	4	5	6	7-5-6	8
						goliurilor temporare de casa		600.000	600.000					
5111						AUTORITATI PUBLICE SI ACTIUNI EXTERNE								
						AUTORITATI PUBLICE SI ACTIUNI EXTERNE								
						CHELTUIELI CURENTE		561.000	557.000	172.863	172.863	172.863	172.863	72.120
			01			TITLUL II BUNURI SI SERVICII		20.000	16.000	14.600	14.600	14.600	14.600	14.600
			20			Alte cheltuieli		20.000	16.000	14.600	14.600	14.600	14.600	14.600
			20	30		Alte cheltuieli cu bunuri si servicii		20.000	16.000	14.600	14.600	14.600	14.600	14.600
			20	30	30	CHELTUIELI DE CAPITAL		541.000	541.000	158.263	158.263	158.263	158.263	57.520
			70			TITLUL X ACTIVE NEFINANCIARE		541.000	541.000	158.263	158.263	158.263	158.263	57.520
			71			Active fixe		541.000	541.000	158.263	158.263	158.263	158.263	57.520
			71	01		Masini, echipamente si mijloace de transport								11.119
			71	01	02	Mobilier, aparatura birou si alte active corporale								7.908
			5111			Active fixe		541.000	541.000	158.263	158.263	158.263	158.263	38.493
			5111			(inclusiv reparatii capitale)								
			71	01	30	ALTE SERVICII PUBLICE GENERALE		600.000	600.000					2.276
			5411			CHELTUIELI DE CAPITAL								2.276
			70			TITLUL X ACTIVE NEFINANCIARE								2.276
			71			Active fixe								2.276
			71	01		Masini, echipamente si mijloace de transport								2.276
			71	01	02	OPERATIUNI FINANCIARE		600.000	600.000					
			5411			TITLUL XIII IMPRUMUTURI		600.000	600.000					
			79			Fondul de rulment pentru acoperirea goliurilor temporare de casa		600.000	600.000					
			80			INVATAMANT								
			80	08										
6511														

Capi- tol	Sub- capi- tol	Pa- ra- graf	Gru- pa / Titlu	Ar- ti- col	Al- ne- at	Denumire indicator	Credite de angajament	Credite bugetare			Angajamente bugetare	Angajamente legale	Plati efectuate	Angajamente legale de platit	Cheltuieli efective
								anuale aprobat in inche perioadei de raportare	trimestriale cumulate	3					
A						B	1	2	3	4	5	6	7=5-6	8	
6511						INVATAMANT									
			70			CHELTUIELI DE CAPITAL		300.000	370.000	369.116	369.116	369.116	369.116		
			71			TITLUL X ACTIVE NEFINANCIARE		300.000	370.000	369.116	369.116	369.116	369.116		
			71	01		Active fixe		300.000	320.000	319.116	319.116	319.116	319.116		
			71	01	01	Construcii		300.000	320.000	319.116	319.116	319.116	319.116		
			71	03		Reparatii capitale aferente activelor fixe			50.000	50.000	50.000	50.000	50.000		
6711						CULTURA, RECREERE SI RELIGIE CULTURA, RECREERE SI RELIGIE		1.058.000	983.000	97.928	97.928	97.928	97.928		1.983
			01			CHELTUIELI CURENTE		38.000	3.000						
			20			TITLUL II BUNURI SI SERVICII		38.000	3.000						
			20	30		Alte cheltuieli		38.000	3.000						
			20	30	30	Alte cheltuieli cu bunuri si servicii		38.000	3.000						
			70			CHELTUIELI DE CAPITAL		1.030.000	980.000	97.928	97.928	97.928	97.928		1.983
			71			TITLUL X ACTIVE NEFINANCIARE		1.030.000	980.000	97.928	97.928	97.928	97.928		1.983
			71	01		Active fixe		30.000	30.000						
			71	01	02	Masini, echipamente si mijloace de transport									1.983
6711			71	01	03	Mobilier, aparatura birou si alte active corporale		30.000	30.000						
6711			71	03		Reparatii capitale aferente activelor fixe		1.000.000	950.000	97.928	97.928	97.928	97.928		
7011						LOCURINTE, SERVICII SI DEZVOLTARE PUBLICA LOCURINTE, SERVICII SI DEZVOLTARE PUBLICA		909.000	709.000	690.465	690.465	690.465	690.465		416.403
			01			CHELTUIELI CURENTE		47.000	7.000	1.515	1.515	1.515	1.515		1.515
			20			TITLUL II BUNURI SI SERVICII		47.000	7.000	1.515	1.515	1.515	1.515		1.515
			20	30		Alte cheltuieli		47.000	7.000	1.515	1.515	1.515	1.515		1.515
			20	30	30	Alte cheltuieli cu bunuri si servicii		47.000	7.000	1.515	1.515	1.515	1.515		1.515

Capi- tol	Sub- capi- tol	Pa- ra- gra- ful	Gr- pa / Titlu	Ar- ti- col	Al- ne- cat	Denumire indicator	Credite de angajament	Credite bugetare			Angajamente bugetare	Angajamente legale	Plati efectuate	Angajamente legale de plati	Cheltuieli efective
								anuale aprobrate la finele perioadei de raportare	trimestriale cumulate						
A						B	1	2	3	4	5	6	7=5-6	8	
7011			70			CHELTUIELI DE CAPITAL		862.000	702.000	688.950	688.950	688.950	688.950	688.950	414.888
			71			TITLUL X ACTIVE NEFINANCIARE		862.000	702.000	688.950	688.950	688.950	688.950	688.950	414.888
			71	01		Active fixe		862.000	702.000	688.950	688.950	688.950	688.950	688.950	414.888
			71	01	01	Constructii		812.000	702.000	688.950	688.950	688.950	688.950	688.950	405.202
			71	01	02	Masini, echipamente si mijloace de transport									
7011			71	01	03	Mobilier, aparatura birouca si alte active corporale									1.963
7011			71	01	30	Alte active fixe		50.000							7.723
8411						TRANSPORTURI									
						TRANSPORTURI		1.445.000	1.645.000	1.158.567	1.158.567	1.158.567	1.158.567	1.158.567	204.974
			01			CHELTUIELI CURENTE		1.445.000	1.445.000	958.567	958.567	958.567	958.567	958.567	4.974
			56			TITLUL VIII PROIECTE CU FINANTARE DIN FONDURI EXTERNE NERAMBURSABILE (FEN)									
						POSTADERARE		1.445.000	1.355.000	1.445.000	958.567	958.567	958.567	958.567	4.974
8411			56	01		Programa din Fondul European de Dezvoltare Regionala (FEDR)		1.445.000	1.355.000	1.445.000	958.567	958.567	958.567	958.567	4.974
8411			56	01	01	Finantarea nationala (*)		358.000	285.000	358.000	58.347	58.347	58.347	58.347	4.974
			56	01	03	Cheltuieli neeligibile (*)		1.087.000	1.070.000	1.087.000	900.220	900.220	900.220	900.220	4.974
			70			CHELTUIELI DE CAPITAL									
			71			TITLUL X ACTIVE NEFINANCIARE									
			71	03		Reparatii capitale aferente activelor fixe		150.000	200.000	200.000	200.000	200.000	200.000	200.000	200.000
9911						DEFICIT			200.000	200.000	200.000	200.000	200.000	200.000	200.000
						DEFICIT						-2.419.048		2.419.048	



Conducatorul compartimentului
financiar-contabil

[Signature]


Capi- tol	Sub- capi- tol	Pa- ra- graf	Gr-u- pa / Titlu	Ar- ti- col	Ali- ne- ati	Denumire indicator	Prevederi bugetare aprobrate la finele perioadei de raportare	Prevederi - bugetare trimestriale cumulate	Drepturi constatate			Incasari realizate	Singeri pe alte cai decat incasari	Drepturi constatate de incasat
									Total, din care:	din anii precedenti	din anul curent			
A						B	1	2	3=4+5	4	5	6	7	8=3-6-7
0001						TOTAL VENITURI-VENTURI PROPRII	2.181.673	8.540.719	15.835.907	945.848	14.890.059	7.276.893	7.560.999	998.015
0002	15					I. VENITURI CURENTE	2.181.573	8.540.619	15.830.169	945.240	14.884.929	7.273.530	7.560.248	996.391
2900	15					C. VENITURI NEFISCAL	2.181.573	8.540.619	15.830.169	945.240	14.884.929	7.273.530	7.560.248	996.391
3000	15					C1. VENITURI DIN PROPRIETATE	816.422	813.018	798.359	10.519	787.840	771.688	540	26.131
3015	15					VENITURI DIN PROPRIETATE	816.422	813.018	798.359	10.519	787.840	771.688	540	26.131
	05					VENITURI DIN PROPRIETATE	816.422	813.018	798.359	10.519	787.840	771.688	540	26.131
	05					Venituri din concesiuni si inchirieri	650.522	647.118	627.334	2.187	625.147	614.800	540	11.994
	50					Alte venituri din proprietate	165.900	165.900	171.025	8.332	162.693	156.888		14.137
3300	15					C2. VANZARI DE BUNURI SI SERVICII	1.365.151	7.727.601	15.031.810	934.721	14.097.089	6.501.842	7.559.708	970.260
3315	15					VENITURI DIN PRESTARI DE SERVICII SI ALTE ACTIVITATI	1.365.151	7.727.601	15.031.810	934.721	14.097.089	6.501.842	7.559.708	970.260
3315	15					VENITURI DIN PRESTARI DE SERVICII SI ALTE ACTIVITATI	1.205.601	7.577.051	14.880.083	932.930	13.947.153	6.356.762	7.557.400	965.921
3315	08	14				Venituri din prestari de servicii	10.000	257.037	415.011	2.457	412.554	183.293	229.656	2.062
3315	16					Contributia elevilor si studentilor pentru internate, cantine si cantine	973.600	1.056.795	880.623		880.623	880.623		
3315	17					Venituri din valorificarea produselor obtinute din activitatea proprie sau aneixa	12.400	12.400	9.294		9.294	9.294		
						Venituri din organizarea de cursuri de calificare si conversie profesionala,								

Capi- tol	Sub- capi- tol	Pa- ra- gra- fi	Gru- pa / Titlu	Ar- ti- col	Al- ne- af	Denumire indicator	Prevederi bugetare aprobatate la finele perioadei de raportare	Prevederi bugetare trimestrale cumulate	Drepturi constatate					Incasari realizate	Stingeri pe alte cai decat incasari	Drepturi constatate de incasat
									Total, din care:	din anii precedenti	din anul current	6	7			
A						B	1	2	3=4+5	4	5	6	7	8=3-6-7		
3315	21					specializare si perfectionare	60.000	45.000								
						Venituri din contractele incheiate cu casele de asigurari sociale de sanatate		5.819.783	13.286.740	930.473	12.356.267	4.995.137	7.327.744	963.859		
3315	30					Venituri din contractele incheiate cu directiile de sanatate publica din sume alocate de al bugetul de stat		262.200	211.641		211.641	211.641				
3315	31					Venituri din contractele incheiate cu directiile de sanatate publica din sume alocate din venituri proprii ale Ministerului Sanatatii		1.000	1.000		1.000	1.000				
						Alte venituri din prestari de servicii si alte activitati	149.601	122.836	75.774		75.774	75.774				
3615						DIVERSE VENITURI	159.550	148.550	149.419	1.791	147.628	145.080		4.339		
						DIVERSE VENITURI	159.550	148.550	149.419	1.791	147.628	145.080		4.339		
3715						Alte venituri										
						TRANSFERTURI VOLUNTARE, ALTELE DECAT SUBVENTIILE										
						TRANSFERTURI VOLUNTARE, ALTELE DECAT SUBVENTIILE										
3715						Donatii si sponsorizari		2.000	2.308	2.308	2.308		2.308			
						Donatii si sponsorizari		2.000	2.308	2.308	2.308		2.308			
3900						II. VENITURI DIN CAPITAL	100	100	5.738	608	5.130	3.363	751	1.624		
						II. VENITURI DIN CAPITAL	100	100	5.738	608	5.130	3.363	751	1.624		
3915						VENITURI DIN VALORIFICAREA UNOR BUNURI	100	100	5.738	608	5.130	3.363	751	1.624		
						VENITURI DIN VALORIFICAREA UNOR BUNURI	100	100	5.738	608	5.130	3.363	751	1.624		
						Venituri din valorificarea unor bunuri ale institutiilor publice	100	100	5.375	608	4.767	3.000	751	1.624		

2

Capi- tol	Sub- capi- tol	Pa- ra- graf/ Titlu	Ar- ti- col	Ali- ne- at	Denumire indicator	Prevederi bugetare aprobate la finele perioadei de raportare	Prevederi bugetare trimestrale cumulate	Drepturi constatate			Incasari realizate	Singeri pe alte cai decit incasari	Drepturi constatate de incasari
								Total, din care:	din anii precedenti	din anul curent			
A					B	1	2	3=4+5	4	5	6	7	8=3-6-7
3915	50	Alte venituri din valoarea unor bunuri						363		363	363		

Conducatorul institutiei,



[Handwritten signature]

Conducatorul compartimentului
financiar-contabil

[Handwritten signature]

TOTAL JUDEȚ SUCEAVA

Capi- tol	Sub- capi- tol	Pa- ra- gra- ful	Titlu	Ar- ti- col	Al- me- nt	Denumire indicator	Credite de angajament	Credite bugetare			Angajamente bugetare	Angajamente legale	Plati efectuate	Angajamente legale de plati	Cheltuieli efective
								anuale aprobrate la finele perioadei de raportare	anuale aprobrate la finele perioadei de raportare	anuale aprobrate la finele perioadei de raportare					
A						B	1	2	3	4	5	6	7=5-6	8	
5015						TOTAL CHELTUIELI DIN VENITURI PROPRII									
						TOTAL CHELTUIELI DIN VENITURI PROPRII		2.181.673	8.540.719	7.813.670	7.813.670	6.924.912	888.758	6.997.290	
6515						INVATAMANT									
						INVATAMANT		1.249.773	1.285.919	946.938	946.938	924.538	22.400	917.432	
	04					Invatamant secundar		566.772	546.183	373.637	373.637	373.637		355.219	
		01				Invatamant secundar inferior		323.208	317.998	226.511	226.511	226.511		215.012	
		02				Invatamant secundar superior		243.564	228.185	147.126	147.126	147.126		140.207	
	11					Servicii auxiliare pentru educatie		683.001	739.736	573.301	573.301	550.901	22.400	562.213	
		03				Internate si cantine pentru elevi		608.400	676.900	515.591	515.591	495.191	22.400	509.414	
		30				Alte servicii auxiliare		74.601	62.836	57.710	57.710	57.710		52.799	
6615						SANATATE									
						SANATATE			6.338.400	6.052.160	6.052.160	5.215.757	836.403	5.415.689	
	06					Servicii medicale in unitati cu paturi			6.338.400	6.052.160	6.052.160	5.215.757	836.403	5.415.689	
		01				Spitale generale			6.338.400	6.052.160	6.052.160	5.215.757	836.403	5.415.689	
7015						LOCUINTE, SERVICII SI DEZVOLTAARE PUBLICA									
						LOCUINTE, SERVICII SI DEZVOLTAARE PUBLICA									
	50					Alte servicii in domeniile locuintelor, serviciilor si dezvoltarii comunale		931.900	916.400	814.572	814.572	784.617	29.955	666.169	
9815						EXCEDENT									
						EXCEDENT		931.900	916.400	814.572	814.572	784.617	29.955	666.169	
						EXCEDENT									
						EXCEDENT									

TOTAL JUDET SUCEAVA

Capi- tol	Sub- capi- tol	Pa- ra- graf	Gr- pa / Titlu	Ar- ti- col	Al- ne- at	Denumire indicator	Credite de angajament	Credite bugetare		Angajamente bugetare	Angajamente legale	Parti efectuate	Angajamente legale de platit	Cheltuieli efective
								anuale aprobrate la finele perioadei de raportare	trimestriale cumulate					
A						B	1	2	3	4	5	6	7=5-6	8
5015						TOTAL CHELTUIELI DIN VENITURI PROPRII								
						TOTAL CHELTUIELI DIN VENITURI PROPRII								
						CHELTUIELI CURENTE								
						TITLUL I CHELTUIELI DE PERSONAL								
						Cheltuieli salariale in bani								
						Salarii de baza								
						Indemnizatie de conducere								
						Spor de vechime								
						Sporuri pentru conditii de munca								
						Alte sporuri								
						Fond de premii								
						Fond aferent platii cu ora								
						Indemnizatii de delegare								
						Alte drepturi salariale in bani								
						Cheltuieli salariale in natura								
						Tichete de masa								
						Contributii								
						Contributii de asigurari sociale de stat								
						Contributii de asigurari de somaj								
						Contributii de asigurari sociale de sanatate								
5015						Contributii de asigurari pentru accidente de munca si boli profesionale								
5015						Contributii pentru concedii si indemnizatii								
5015						TITLUL II BUNURI SI SERVICII								
						Bunuri si servicii								

Capi- tol	Sub- capi- tol	Pa- ra- gra- fa / Titlu	Gr- pa / Titlu	Ar- ti- col	Al- ne- at	Denumire indicator	Credite de angajament	Credite bugetare		Angajamente bugetare	Angajamente legale	Plati efectuate	Angajamente legale de plati	Crestutii efective
								anuale aprobrate la finele perioadei de raportare	trimestriale cumulate					
A						B	1	2	3	4	5	6	7=5-6	8
5015			20	01	01	Furnituri de birou		10.500	16.700	6.221	6.221	3.578	2.643	6.552
			20	01	02	Materiale pentru curatenie		25.900	57.500	36.159	36.159	29.181	6.978	25.015
			20	01	03	Incalziri, iluminati si forta motrica		131.000	307.000	265.770	265.770	253.740	12.030	234.440
			20	01	04	Apa, canal si salubritate		115.006	198.000	161.906	161.906	154.682	7.224	146.765
			20	01	05	Carburanti si lubrifianti		24.500	41.600	25.951	25.951	22.694	3.347	21.587
			20	01	06	Piese de schimb		8.500	10.450	2.515	2.515	2.461	54	3.543
			20	01	07	Transport		400	2.600	1.667	1.667	947	720	1.371
			20	01	08	Posta, telecomunicatii, radio, tv, internet		16.222	30.522	28.278	28.278	27.710	568	29.342
5015			20	01	09	Materiale si prestari de servicii cu caracter functional		30.100	68.515	66.662	66.662	57.258	9.404	41.841
5015			20	01	30	Alte bunuri si servicii pentru intretinere si functionare		54.880	119.180	110.196	110.196	77.581	33.615	106.194
5015			20	03	01	Reparatii curente		28.200	60.130	43.873	43.873	36.768	7.105	43.434
			20	03	02	Hrana		904.500	1.176.555	905.249	905.249	839.236	66.013	879.042
			20	03	01	Hrana pentru oameni		904.500	1.174.345	905.249	905.249	839.236	66.013	878.951
			20	03	02	Hrana pentru animale			2.210					91
			20	04		Medicamente si materiale sanitare		800	1.032.550	985.103	985.103	341.390	643.713	455.793
			20	04	01	Medicamente		500	755.375	725.224	725.224	234.312	490.912	299.367
			20	04	02	Materiale sanitare		300	119.175	113.103	113.103	59.375	53.728	62.510
			20	04	03	Reactivi			145.000	135.903	135.903	43.776	92.127	74.735
			20	04	04	Dezinfectanti			13.000	10.873	10.873	3.927	6.946	19.181
			20	05		Bunuri de natura obiectelor de inventar		45.500	72.356	55.388	55.388	55.257	131	575
			20	05	01	Uniforme si echipament		1.500	5.000	2.721	2.721	2.721		
			20	05	03	Lenjerie si accesorii de pat		3.400	17.500	16.216	16.216	16.216		
			20	05	30	Alte obiecte de inventar		40.600	49.856	36.451	36.451	36.320	131	575
			20	06		Deplasari, detasari, transferari		4.100	6.600	4.429	4.429	4.429		4.424
			20	06	01	Deplasari interne, detasari, transferari		4.100	6.600	4.429	4.429	4.429		4.424

Capit- tol	Sub- capit- tol	Pa- ra- graf Titlu	Gru- pa / Titlu	Ar- ti- col	Alf- ne- at	Denumire indicator	Credite de angajament	Credite bugetare			Angajamente bugetare	Angajamente legale	Plati efectuate	Angajamente legale de plati	Cheltuieli efective
								anuale aprobrate la finele perioadei de raportare	trimestriale cumulate						
A							1	2	3	4	5	6	7=5-6	8	
5015			20	09		Materiale de laborator			9.800		4.127		1.958	2.169	1.896
			20	11		Carti, publicatii si materiale documentare		1.250	4.650	1.946	1.946	1.177	769	1.355	
			20	12		Consultanta si expertiza	570	46.070	46.026	46.026	16.650	29.376	46.026		
			20	13		Pregatire profesionala	2.000	5.300	4.618	4.618	4.618	3.638	3.638		
			20	14		Protectia muncii	2.300	2.000	628	628	628	807	807		
			20	30		Alte cheltuieli	60.000	148.800	112.140	112.140	74.479	37.661	98.167		
			20	30	04	Chirii		100.000	77.452	77.452	40.005	37.447	61.357		
			20	30	30	Alte cheltuieli cu bunuri si servicii	60.000	48.800	34.688	34.688	34.474	214	36.810		
			70			CHELTUIELI DE CAPITAL	327.000	389.090	351.731	351.731	345.127	6.604	337.958		
			71			TITLUL X ACTIVE NEFINANCIARE	327.000	389.090	351.731	351.731	345.127	6.604	337.958		
			71	01		Active fixe	227.000	289.090	251.731	251.731	245.127	6.604	237.958		
			71	01	01	Constructii	55.000	62.000	48.821	48.821	48.821	52.151	52.151		
			71	01	02	Masini, echipamente si mijloace de transport		62.090	56.536	56.536	49.932	6.604	124.992		
5015			71	01	03	Mobilier, aparatura birou si alte active corporale	7.000						17.761		
5015			71	01	30	Alte active fixe	165.000	165.000	146.374	146.374	146.374	43.454	43.454		
						(inclusiv reparatii capitale)									
5015			71	03		Reparatii capitale aferente activelor fixe	100.000	100.000	100.000	100.000	100.000	100.000	100.000		
						INVATAMANT	1.249.773	1.255.919	946.938	946.938	924.538	22.400	917.432		
						INVATAMANT	1.239.773	1.275.919	943.164	943.164	920.764	22.400	906.775		
						CHELTUIELI CURENTE	48.351	48.351	9.909	9.909	9.909	7.705	7.705		
						TITLUL I CHELTUIELI DE PERSONAL	38.000	38.000	7.608	7.608	7.608	5.880	5.880		
						Cheltuieli salariale in bani	30.000	30.000	308	308	308	308	308		
						Salarii de baza	8.000	8.000	7.300	7.300	7.300	5.572	5.572		
						Fond aferent plati cu ora									

Capi- tol	Sub- capi- tol	Pa- ra- gra- fi Titlu col	Ar- ti- col	Al- ne- at	Denumire indicator	Credite de angajament	Credite bugetare			Angajamente bugetare	Angajamente legale	Plati efectuate	Angajamente legale de plati	Cheltuieli efective			
							anuale aprobatie la finele perioadei de raportare	trimestriale cumulate									
A					B					1	2	3	4	5	6	7=5-6	8
6515			10 03	01	Contributii		10351	10351		2301	2301	2301		1825			
			10 03	01	Contributii de asigurari sociale de stat		7065	7065		1739	1739	1739		1380			
6515			10 03	02	Contributii de asigurari de somaj		190	190		42	42	42		33			
			10 03	03	Contributii de asigurari sociale de sanatate		2416	2416		435	435	435		345			
6515			10 03	04	Contributii de asigurari pentru accidente de munca si boli profesionale		312	312		14	14	14		11			
6515			10 03	06	Contributii pentru concedii si indemnizatii		368	368		71	71	71		56			
6515			20 01	01	TTITLUL II BUNURI SI SERVICII		1.191.422	1.227.568		933.255	933.255	910.855	22.400	899.070			
			20 01	01	Bunuri si servicii		181.102	169.667		114.838	114.838	114.838		111.326			
			20 01	01	Furnituri de birou		9.500	8.700		2.201	2.201	2.201		2.012			
			20 01	02	Materiale pentru curatenie		17.900	19.000		7.329	7.329	7.329		8.370			
			20 01	03	Incalzit, iluminat si forta motrica		15.000	15.000		13.532	13.532	13.532		13.532			
			20 01	04	Apa, canal si salubritate		25.000	25.000		13.526	13.526	13.526		13.526			
			20 01	05	Carburanti si lubrifianti		24.508	24.600		8.951	8.951	8.951		8.647			
			20 01	06	Piese de schimb		6.500	5.950		1.448	1.448	1.448		814			
			20 01	07	Transport		400	400									
			20 01	08	Posta, telecomunicatii, radio, tv, internet		13.222	13.222		12.761	12.761	12.761		13.326			
6515			20 01	09	Materiale si prestari de servicii cu caracter functional		15.600	13.015		11.356	11.356	11.356		3.199			
6515			20 01	30	Alte bunuri si servicii pentru intretinere si functionare		53.480	44.780		43.734	43.734	43.734		47.880			
			20 02		Reparatii curente		28.200	31.130		26.090	26.090	26.090		26.016			
6515			20 03		Hrana		904.500	959.345		743.223	743.223	720.823	22.400	738.322			
			20 03	01	Hrana pentru oameni		904.500	959.345		743.223	743.223	720.823	22.400	738.322			

Capi- tol	Sub- capi- tol	Pa- ra- graf	Gra- pa / Titlu	Ar- th- col	Alf- ne- at	Denumire indicator	Credite de angajament	Credite bugetare			Angajamente bugetare	Angajamente legale	Plati efectuate	Angajamente legale de platit	Cheltuieli efective				
								anuale aprobate la finle perioadei de raportare	trimestriale cumulate										
A						B	1	2	3	4	5	6	7-8-6	8					
						Internet			14.300		13.286		13.286		12.718		588		13.785
6615			20	01	09	Materiale si prestari de servicii cu caracter functional			43.000		43.000		43.000		33.596		9.404		26.536
6615			20	01	30	Alte bunuri si servicii pentru intretinere si functionare			73.000		66.462		66.462		33.847		32.615		58.314
			20	02		Reparatii curente			35.000		17.783		17.783		10.678		7.105		17.418
			20	03		Hrana			217.210		162.026		162.026		118.413		43.613		140.720
			20	03	01	Hrana pentru oameni			215.000		162.026		162.026		118.413		43.613		140.629
			20	03	02	Hrana pentru animale			2.210										91
			20	04		Medicamente si materiale sanitare			1.032.000		985.103		985.103		341.390		643.713		455.793
			20	04	01	Medicamente			755.000		725.224		725.224		234.312		490.912		299.307
			20	04	02	Materiale sanitare			119.000		113.103		113.103		59.375		51.728		62.510
			20	04	03	Reactivi			145.000		135.903		135.903		43.776		92.127		74.735
			20	04	04	Dezinfectanti			13.000		10.873		10.873		3.927		6.946		19.181
			20	05		Bunuri de natura obiectelor de inventar			33.000		26.836		26.836		26.705		131		
			20	05	01	Uniforme si echipament			4.000		2.721		2.721		2.721				
			20	05	03	Lenjerie si accesorii de pat			14.000		13.752		13.752		13.752				
			20	05	03	Alte obiecte de inventar			15.000		10.363		10.363		10.232		131		
			20	06		Deplasari, deplasari, transferari			2.500		2.421		2.421		2.421				
			20	06	01	Deplasari interne, deplasari, transferari			2.500		2.421		2.421		2.421				
			20	09		Materiale de laborator			9.800		4.127		4.127		1.958		2.169		1.896
			20	11		Carti, publicatii si materiale documentare			2.800		1.355		1.355		586		769		1.355
			20	12		Consultanta si expertiza			45.500		45.456		45.456		16.080		29.376		45.456
6615			20	13		Pregatire profesionala			3.500		3.488		3.488		3.488				3.488
			20	14		Protectia muncii			200		155		155		155				334
			20	30		Alte cheltuieli			103.000		80.050		80.050		42.389		37.661		63.910
			20	30	04	Chirii			100.000		77.452		77.452		40.005		37.447		61.357

Capi- tol	Sub- capi- tol	Pa- ra- graf	Gru- pa / Titlu	Ar- ti- col	Alif- ne- at	Denumire indicator	Credite de angajament	Credite bugetare		Angajamente bugetare	Angajamente legale	Plati efectuate	Angajamente legale de plati	Cheltuieli efective
								anuale aprobrate la finele perioadei de raportare	trimestriale cumulate					
A						B	1	2	3	4	5	6	7=5-6	8
6615			20	30	30	Alte cheltuieli cu bunuri si servicii			3.000		2.598	2.384	214	2.553
			70			CHELTUIELI DE CAPITAL			62.090	56.536	56.536	49.932	6.604	126.248
			71			TITLUL X ACTIVE NEFINANCIARE			62.090	56.536	56.536	49.932	6.604	126.248
			71	01		Active fixe			62.090	56.536	56.536	49.932	6.604	126.248
			71	01	01	Construcții								1.617
			71	01	02	Masini, echipamente si mijloace de transport			62.090	56.536	56.536	49.932	6.604	114.403
6615			71	01	03	Mobilier, aparatura birou si alte active corporale								8.186
6615			71	01	30	Alte active fixe (inclusiv reparatii capitale)								2.042
7015						LOCUINTE, SERVICII SI DEZVOLTARE PUBLICA								
						LOCUINTE, SERVICII SI DEZVOLTARE PUBLICA								
			01			CHELTUIELI CURENTE			916.400	814.572	814.572	784.617	29.955	666.169
			10			TITLUL I CHELTUIELI DE PERSONAL			614.900	523.151	523.151	493.196	29.955	465.116
			10	01		Cheltuieli salariale in bani			340.100	296.536	296.536	276.902	19.634	272.849
			10	01	01	Salarii de baza			264.800	230.369	230.369	214.970	15.399	213.539
			10	01	01	Salarii de baza			220.400	189.599	189.599	175.824	13.775	177.610
			10	01	03	Indemnizatii de conducere			580	567	567	567		
			10	01	04	Spor de vechime			2.460	2.450	2.450	2.450		
			10	01	05	Sporuri pentru conditii de munca			26.460	22.991	22.991	21.367	1.624	21.167
			10	01	08	Fond de premii			14.800	14.762	14.762	14.762		14.762
			10	01	13	Indemnizatii de delegare			100					
			10	03		Contributii			75.300	66.167	66.167	61.932	4.235	59.310
			10	03	01	Contributii de asigurari sociale de stat			54.900	48.565	48.565	45.362	3.203	44.999
7015			10	03	02	Contributii de asigurari sociale de sanatate			1.450	1.154	1.154	1.077	77	1.068
			10	03	03	Contributii de asigurari sociale de sanatate			13.800	11.995	11.995	11.194	801	11.103

Capit- tol	Sub- capit- tol	Pa- ra- graf	Gr- pa / Titlu	Ar- ti- col	Ali- ne- at	Denumire indicator	Credite de angajament	Credite bugetare		Angajamente bugetare	Angajamente legale	Plati efectuate	Angajamente legale de plati	Cheltuieli efective
								anuale aprobrate la finele perioadei de raportare	trimestriale cumulate					
A						B	1	2	3	4	5	6	7=5-6	8
7015	10	03	04			Contributii de asigurari pentru accidente de munca si boli profesionale		450	450	350	350	327	23	324
7015	10	03	06			Contributii pentru concedii si indemnizatii		4.700	4.700	4.103	4.103	3.972	131	1.816
7015	20	01				TITLUL II BUNURI SI SERVICII		274.800	259.300	226.615	226.615	216.294	10.321	192.267
	20	01				Bunuri si servicii		235.900	226.900	210.305	210.305	199.984	10.321	177.645
	20	01	01			Furnituri de birou		1.000	500			5.884		5.884
	20	01	02			Materiale pentru curatenie		8.000	7.500	5.884	5.884	95.989	6.733	83.459
	20	01	03			Incalziri, iluminat si forta motrica		116.000	112.000	102.722	102.722	83.059	3.588	73.260
	20	01	04			Apa, canal si salubritate		90.000	88.000	86.557	86.557	505		505
	20	01	06			Piese de schimb		2.000	2.000	505	505	505		505
	20	01	08			Posta, telecomunicatii, radio, tv, internet		3.000	3.000	2.231	2.231	2.231		2.231
7015	20	01	09			Materiale si prestari de servicii cu caracter functional		14.500	12.500	12.306	12.306	12.306		12.306
7015	20	01	30			Alte bunuri si servicii pentru intretinere si functionare		1.400	1.400	1.400	1.400	1.400		1.400
7015	20	02				Reparatii curente		2.500	2.000	1.788	1.788	1.788		1.788
	20	05				Bunuri de natura obiectelor de inventar		1.500	3.000	1.788	1.788	1.788		1.788
	20	05	01			Uniforme si echipament		1.000	1.000	16	16	16		16
	20	05	30			Alte obiecte de inventar		1.000	2.000	1.788	1.788	1.788		1.788
	20	06				Deplasari, deplasari, transferari		100	100	16	16	16		16
	20	06	01			Deplasari interne, deplasari, transferari		100	100	16	16	16		16
	20	14				Protectia muncii		300	300	150	150	150		150
	20	30				Alte cheltuieli		36.000	27.000	14.356	14.356	14.356		14.356
	20	30	30			Alte cheltuieli cu bunuri si servicii		36.000	27.000	14.356	14.356	14.356		14.356
70						CHELTUIELI DE CAPITAL		317.000	317.000	291.421	291.421	291.421		291.421
71						TITLUL X ACTIVE NEFINANCIARE		317.000	317.000	291.421	291.421	291.421		291.421

Capit- ol	Sub- capit- ol	Pa- ra- gra- ful	Gru- pa / Titlu col	Ar- ti- col	Ali- ne- ati	Denumire indicator	Credite de angajament	Credite bugetare		Angajamente bugetare	Angajamente legale	Plati efectuate	Angajamente legale de plati	Cheltuieli efective
								anuale aprobrate la finele perioadei de raportare	trimestriale cumulate					
A						B	1	2	3	4	5	6	7=5-6	8
7015			71	01	01	Active fixe		217.000	217.000	191.421	191.421	191.421		101.053
			71	01	01	Construcții		55.000	62.000	48.821	48.821	48.821		50.534
			71	01	02	Masini, echipamente si mijloace de transport		7.000						2.030
7015			71	01	03	Mobilier, aparatura birou si altele active corporale								7.077
7015			71	01	30	Alte active fixe (inclusiv reparatii capitale)		155.000	155.000	142.600	142.600	142.600		41.412
7015			71	03		Reparatii capitale aferente activelor fixe		100.000	100.000	100.000	100.000	100.000		100.000
9815						EXCEDENT						351.981		
						EXCEDENT								
						EXCEDENT								

Conducatorul institutiei,

Conducatorul compartimentului
financiar-contabil



**CONȚINUTUL DE EXECUȚIE A SUMELOR DEFALCATE
DIN TAXA PE VALOAREA ADAUGATA PENTRU BUGETELE LOCALE LA
31.12.2010**

Anexa nr. 21

-lei-

Cod rand	Denumire indicatori	Cod clasificatie bugetara	Prevederi Bugetare		Incasari Realizate	Plati Efectuate	Sume Restituite
			Aprobate Initial	Definitive			
A	B	C	1	2	3	4	5 = 3 - 4
00							
001	Sume defalcate din TVA	1102	24.125.934	21.448.694	21.447.605	21.447.605	
004	Sume defalcate din taxa pe valoarea adaugata pentru finantarea cheltuielilor descentralizate la nivelul comunelor, oraselor, municipiilor, sectoarelor si Municipiului Bucuresti, din care: -pentru finantarea cheltuielilor de personal din institutiile de invataman preuniversitar de stat	110202	22.467.100	20.258.100	20.257.011	20.257.011	
007	Sume defalcate din taxa pe valoarea adaugata pentru echilibrarea bugetelor locale	110206	1.658.834	1.190.594	1.190.594	1.190.594	

Conducatorul institutiei

Conducatorul compartimentului
financiar - contabil

MUNICIPIUL FALTICENI

VENITURILE SI CHELTUIELILE BUGETELOR
LOCALE PE UNITATI ADMINISTRATIV TERITORIALE

31.12.2010

- lei -

Denumire Indicatori	Cod Indicator	Nr. rand	Prevederi Anuale	Realizat
A	B	C	1	2
III.MUNICIPII	000102	2405 24057		
VENITURI TOTAL			45.748.561	42.772.486
Venituri proprii	4802	24058	12.988.787	12.526.457
I.Venituri curente, din care:	000202	24059	34.192.752	33.802.143
		2406		
a) Cote si sume defalcate din impozitul pe venit	0402	24060		
-cote defalcate din impozitul pe venit	040201	24061	6.645.636	6.290.335
-sume alocate din cotele defalcate din impozitul pe venit pentru echilibrarea bugetelor locale	040204	24062	5.792.671	5.449.508
			852.965	840.827
b) Sume defalcate din taxa pe valoarea adaugata	1102	24063		
-sume defalcate din taxa pe valoarea adaugata pentru finantarea cheltuielilor descentralizate la nivelul comunelor, oraselor,municipiilor si sectoarelor Municipiului Bucuresti	110202	24065	21.448.694	21.447.605
-sume defalcate din taxa pe valoarea adaugata pentru echilibrarea bugetelor locale	110206	24068		
			20.258.100	20.257.011
			1.190.594	1.190.594
		2407		
c) Transferuri voluntare, altele decat subventiile	3702	24070	1.400	1.400
-donatii si sponsorizari	370201	24071	1.400	1.400
2. Venituri din capital	390002	24073	246.129	173.319
4. Subventii de la alte nivele ale administratiei publice	420002	24078		
			5.198.680	3.051.797
		2410		
-subventii de la bugetul de stat	4202	24106	5.123.680	3.016.337
-subventii de la alte administratii	4302	24107	75.000	35.460
5.Sume FEN postaderare in contul platilor efectuate si prefinantate	4502	241071		
			6.111.000	5.745.227
CHELTUIELI TOTAL	5002	24108	45.748.561	39.850.447
Excedent	9802	24109		2.922.039
		2411		
CORELATII	000102	24112		
VENITURI TOTAL			45.748.561	42.772.486
Venituri proprii	4802	24113	12.988.787	12.526.457


**VENITURILE SI CHELTUIELILE BUGETELOR
LOCALE PE UNITATI ADMINISTRATIV TERITORIALE**

31.12.2010

- lei -

Denumire Indicatori	Cod Indicator	Nr. rand	Prevederi Anuale	Realizat
A	B	C	1	2
1. Venituri curente, din care:	000202	24114	34.192.752	33.802.143
a) Cote si sume defalcate din impozitul pe venit	0402	24115		
-cote defalcate din impozitul pe venit	040201	24116	6.645.636	6.290.335
-sume alocate din cotele defalcate din impozitul pe venit pentru echilibrarea bugetelor locale	040204	24117	5.792.671	5.449.508
b) Sume defalcate din taxa pe valoarea adaugata	1102	24118		
-sume defalcate din taxa pe valoarea adaugata pentru finantarea cheltuielilor descentralizate la nivelul comunelor, oraselor, municipiilor si sectoarelor Municipiului Bucuresti	110202	24120	852.965	840.827
-sume defalcate din taxa pe valoarea adaugata pentru echilibrarea bugetelor locale	110206	24123	21.448.694	21.447.605
c) Transferuri voluntare, altele decat subventiile -donatii si sponsorizari	3702	24125	2412	
	370201	24126	2412	
2. Venituri din capital	390002	24128	20.258.100	20.257.011
		2413		
4. Subventii de la alte nivele ale administratiei publice	420002	24133		
-subventii de la bugetul de stat	4202	24134	1.190.594	1.190.594
-subventii de la alte administratii	4302	24135	1.400	1.400
5. Sume FEN postaderare in contul platilor efectuate si prefinantari	4502	241351	1.400	1.400
CHELTUIELI TOTAL	5002	24136	246.129	173.319
Excedent	9802	24137	45.748.561	39.850.447
				2.922.039

Conducatorul institutiei



Conducatorul compartimentului financiar- contabil

SITUAȚIA

planșilor efectuate la titlul 56 "Proiecte cu finanțare din fonduri externe nerambursabile (FEN) postaderare"

31.12.2010

Pag: 1 - lei-

Denumirea sursei de finanțare	Buget de stat (s 01)	Buget local (s 02)	Bugetul asigurărilor sociale de stat (s 03)	Bugetul asigurărilor pentru pensii somaj (s 04)	Bugetul fondului național unic de asigurări sociale de sănătate (s05)	Bugetul instituțiilor publice finanțate din venituri proprii și subvenții (s10)	Bugetul instituțiilor publice și activităților finanțate integral din venituri proprii (s15)	Bugetul fondurilor externe nerambursabile (s08)	Bugetul creditelor externe (s06)	Bugetul creditelor interne (s07)	Bugetul veniturilor și cheltuielilor evidențiate în afara bugetelor locale(Fondul de rulment) (s11)	Bugetul instituțiilor publice și activităților finanțate integral sau parțial din venituri proprii (s20)	Bugetul instituțiilor publice și activităților finanțate integral din venituri proprii (s10)
A	01	02	03	04	05	06	07	08	09	10	11	12	13
Titlul VIII local cheltuieli		7.051.128									958.567		
Titlul XII Active nefinanciare		7.051.128									958.567		

Conducătorul instituției

Conducătorul compartimentului financiar-contabil




TOTAL JUDET SUCEAVA

- lei -

DENUMIRE INDICATORI	COD	Sold la inceputul anului	Sold la finele perioadei
PLATI RESTANTE-TOTAL (rd.07+12+27+32 +37+42+47) din care:	4000 40001		
-sub 30 de zile(rd.7.1+12.1+27.1+32.1+ 37.1+42.1+47.1)	40002	2.761	406.854
- peste 30 de zile (rd.8+13+28+33+38 +43+47.2)	40003	2.761	112.671
- peste 90 de zile (rd.9+14+29+34+ 39+44+47.3)	40004		181.387
Plati restante catre furnizori,creditorii din operatii comerciale(ct.401,ct.403, ct.405+462)din care:(rd.07.1+08+09+10+11)	40007		112.796
-sub 30 de zile	400071	2.761	406.854
- peste 30 de zile	40008	2.761	112.671
- peste 90 de zile din care:	40009		181.387
			112.796

Conducatorul institutiei,

Conducatorul compartimentului
financiar-contabil




TOTAL JUDET SUCEAVA

- lei -

DENUMIRE INDICATORI	COD	Sold la inceputul anului	Sold la finele perioadei
PLATI RESTANTE-TOTAL (rd.07+12+27+32 +37+42+47) din care:	4900 49001		
-sub 30 de zile(rd.7.1+12.1+27.1+32.1+ 37.1+42.1+47.1)	49002	2.761	406.854
- peste 30 de zile (rd.8+13+28+33+38 +43+47.2)	49003	2.761	112.671
- peste 90 de zile (rd.9+14+29+34+ 39+44+47.3)	49004		181.387
Plati restante catre furnizori, creditorii din operatii comerciale(ct.401,ct.403, ct.405+462)din care:(rd.07.1+08+09+10+11)	49007		112.796
-sub 30 de zile	490071	2.761	406.854
- peste 30 de zile	49008	2.761	112.671
- peste 90 de zile din care:	49009		181.387
			112.796

Conducatorul institutiei,

Conducatorul compartimentului
financiar-contabil



Situatia unor indicatori referitori la protectia copilului
si a persoanelor cu handicap
31.12.2010

pag.: 1 - lei -

COD	DENUMIRE	NUMAR
0800		
08007	Asistenti personali pentru persoanele cu handicap	87
08008	Indemnizatii lunare alocate persoanelor cu handicap grav	66

Conducatorul institutiei



Conducatorul compartimentului
financiar- contabil

**Situatia modificarilor in structura
activelor nete/capitalurilor
31.12.2010**


Anexa 34
-lei-

Denumirea elementului de capital	Cod	Sold la inceputul anului	Cresteri	Reduceri	Sold la sfarsitul anului
A	B	1	2	3	4
Fondul acivelor fixe necorporale (ct.100)	00 001	3.900			3.900
Fondul bunurilor care alcatuiesc domeniul public al unitatilor administrativ- teritoriale (ct.103)	004	394.815.474	66.539.025	2.836.229	458.518.270
Fondul bunurilor care alcatuiesc domeniul privat al unitatilor administrativ- teritoriale (ct.104)	005	18.730.000	4.824.240	565.376	22.988.864
Rezerve din reevaluare (ct.105)	006	1.935.475	63.183.403	62.870.330	2.248.548
Fondul de rulment (ct.131)	008	4.186.564	2.935.156	319.373	6.802.347
Fondul depozitelor speciale constituite pentru constructii de locuinte (ct.136)	01 013	373.503	32.084		405.587
Taxe speciale (ct.137)	014	90.113	24.690	17.320	97.483
Rezultatul reportat (ct.117 - sold creditor)	017	30.733.907	9.677.111	2.464.152	37.946.866
Rezultatul patrimonial al exercitiului (ct.121 - sold creditor)	019	7.063.473	444.010.020	443.922.369	7.151.124
Total capitaluri proprii(rd.01 la 17 - rd.18+rd.19-rd.20)	02 021	457.932.409			536.162.989

Conducatorul institutiei




Conducatorul compartimentului
financiar- contabil

DENUMIREA ACTIVELOR FIXE	Cod	TOTAL din care:	REDUCERI						SOLD LA SFARSITUL ANULUI	Ajustari de valoare (amortizari si ajustari pentru depreciere)				Valoarea contabila netă
			Diferente din reevaluare	Eliminare amortizare	dezmembrari si casari	transferuri cu titlu gratuit	vanzari	alte cai		Sold la inceputul anului	Cresteri	Reduceri	Sold la sfarsitul anului	
A	B	10=11+12+13+14+15+16	11	12	13	14	15	16	17=3+4-10	18	19	20	21=18+19-20	22=17-21
Concesiuni, brevete, licențe, mărci comerciale, drepturi și active similare (cl.205)	003								158.995	94.768	56.505	5.648	145.625	13.370
Alte active fixe necorporale (cl.208)	004	5.648						5.648	218.728	84.407	28.507	12.075	100.639	117.889
TOTAL	005	12.075						12.075	377.723	179.175	85.012	17.723	246.464	131.259
Construcții (cl.212) din care:	008	17.723						17.723	15.642.117	6.790.456	1.683.517	283.195	8.210.778	7.431.339
- locuințe	009	291.540						291.540	1.564.323	959.662	79.070	12.584	1.026.148	538.175
Instalații tehnice, mijloace de transport, anunchi și planșuri (cl.213)	012	18.643						18.643						
Mobilier, aparatură birou, echipamente de protecție a valorilor umane și mate- riale și alte active fixe corporale (cl.214)	013	99.708				41.914		57.794	7.780.521	3.719.671	556.332	80.981	4.195.022	3.585.499
TOTAL	014	20.272			7	5.485		14.780	8.663.021	987.957	422.808	10.685	1.400.270	7.262.751
TOTAL ACTIVE FIXE	015	411.520			7	47.389		72.574	32.085.659	11.468.044	2.662.657	354.871	13.806.070	18.279.589
		429.243			7	47.389		90.297	32.463.382	11.677.259	2.747.669	372.394	14.052.534	18.410.948

Conducatorul Institutiei

Conducatorul compartimentului
financiar- contabil



(Handwritten signature)


SITUAȚIA ACTIVEIȚOR FIXE NEAMORTIZABILE
31.12.2010Anexa 35b
- lei -

DENUMIREA ACTIVEIȚOR FIXE	Cod	Existența la 31.12.2010			SOLD LA INCEPUTUL ANULUI	CREȘTERI					
		ha	nr	mp		TOTAL din care:	diferențe din reevaluare	achiziții	transferuri/ prințte cu titlu gratuit	donatii, sponsorizari	alte cați
A	B	1	2	3	4	5=6+7+8+9+10	6	7	8	9	10
ACTIVE FIXE NECORPORALE	00										
Inregistrari ale evenimentelor culturale- sportive (ct.206)	002				3.900						
TOTAL	004				3.900						
Terenuri (ct.2111)	007	270			127.889.535	30.587.458	25.981.054	50.000	33.896		4.572.508
Construcții (ct.212) din care:	008				206.455.434	41.793.253	39.180.739		57.753		2.504.771
- locuințe	009		57		7.252.875						
	01										
Instalații tehnice, mijloace de transport, animale și planșatii (ct.213)	012				79.196.479						
Mobilier, aparatură birou, echipamente de protecție a valorilor umane și mate- riale și alte active fixe corporale (ct.214)	013				4.026						
Active fixe corporale în curs de exe- cutie (ct.231)	014				15.278.712	10.210.439	65.161.793	10.210.439	91.649		7.077.279
TOTAL	016				428.824.186	82.591.160	82.591.160	10.260.439	91.649		7.077.279
TOTAL ACTIVE FIXE	017				428.828.086	82.591.160	65.161.793	10.260.439	91.649		7.077.279

DENUMIREA ACTIVELOR FIXE	Cod	REDUCERI						SOLID LA SFARSITUL ANULUI	Valoarea ataranta activelor fixe neamortizabile						
		TOTAL din care:	Reevaluare	dezmembrari si casari	transferuri cu titlu gratuit	vanzari	alte cai		Fondul activelor fixe necorporale ct.100	Domeniul public al statului ct.101	Domeniul privat al statului ct.102	Domeniul public al U.A.T. ct.103	Domeniul privat al U.A.T. ct.104		
														11=12+13+14+15+16	12
ACTIVE FIXE NECORPORALE Inregistrari ale evenimentelor culturale- sportive (ct.206)	002														
TOTAL	004							3.900							
Terenuri (ct.211)	007	601.339			71.391	50.883	479.085	157.875,654				135.269,566		22.608,088	
Construcții (ct.212) din care:	008	3.817.115		351.256	162.216		3.303.642	244.431,582				244.058,155		373.427	
- locuinte	009							7.252.875				7.252.875			
Instalatii tehnice mijloace de transport, Animale si plantatii (ct.213)	012							79.196,479				79.196,549		5.930	
Mobilier/aparatura birou/echipamente de protectie a valorilor umane si mate- riale si alte active fixe corporale (ct.214)	013														
Active fixe corporale in curs de exa- cutie (ct.231)	014	1.287.830					607	3.419						3.419	
TOTAL	016	5.706.891		351.256	233.609	50.883	5.071.144	24.291.321				458.518.270		22.868,864	
TOTAL ACTIVE FIXE	017	5.706.891		351.256	233.609	50.883	5.071.144	505.712.355				458.518.270		22.868,864	

Conducatorul institutiei:

Conducatorul compartimentului
financiar- contabil



[Handwritten signature]

[Handwritten signature]

**Situatia activelor si datoriilor institutiilor publice
din administratia locala
31.12.2010**

pag.: 1 - lei -

COD	DENUMIRE INDICATORI	Sold la inceputul anului	Sold la sfarsitul perioadei
1800			
18005	Disponibilitati in lei ale institutiilor publice locale si ale institutiilor publice de subordonare locala, la trezorerii (ct.510+5121+5125+5151+5161 +5171+5211+528+5292+5294+5299+550+551+ 552+553+554+555+556+558+560+561+562) din care:		
18008	Total (in baze cash) (rd.04+05)	1.607.325	856.104
1801			
18010	Total (in baze accrual)(rd.08+09)	1.607.325	856.104
18012	Disponibil din fondul de rulment (ct.5221)	4.628.570	5.313.659
18013	Total (in baze cash)(rd.11+12)	4.628.570	5.313.659
18015	Total (in baze accrual)(rd.13+14)	4.628.570	5.313.659
1802	ALTE IMPOZITE SI TAXE FISCALE		
18022	Avansuri de trezorerie, acordate in lei (ct.542)	11.197	85
18023	Alte valori (ct.532)	116.237	136.138
1803			
18032	Disponibilitati ale institutiilor publice locale si ale institutiilor de subordo- nare locala la institutiilor de credit rezidente (ct.5121+5124+5125+5131+5132 +5151+5152+5161+5162+5171+5172+550+ 5601) din care:	109.532	96.720
18036	Total (in baze cash)(rd.32+35)	109.532	96.720
18038	Total (in baze accrual) (rd.36+37)	109.532	96.720
1813			
18131	Actiuni necotate detinute de autoritatile locale la operatorii economici (ct.2602-2961)(S11)	600.334	600.334
18134	Total (la valoarea contabila neta (la valoarea de intrare mai putin ajustarile cumulate pentru pierderea de valoare)(rd.131+132+133)	600.334	600.334
1815			
18157	Creante comerciale necurente legale de livrare de bunuri si servicii de catre autoritatile locale sau de institutii subordonate acestora (ct.4112+4118+4612 -4912-4962). Totl (rd.158+159+160+164) din care:	2.777	1.852
18158	- de la populatie	2.777	1.852
1816			
18165	Creante comerciale curente legate de livrari de bunuri si servicii de catre autoritatile locale sau de institutii subordonate acestora(ct.232+234+409+		

COD	DENUMIRE INDICATORI	Sold la inceputul anului	Sold la sfarsitul perioadei
	4111+4118+413+418+4611-4911-4961).		
	Total(rd.166+167+168+172)din care de la:	1.171.538	1.288.564
18166	-de la populatie	25.254	
18167	-de la operatori economici (S11)	1.146.284	1.288.564
1817			
18176	1.Creante ale bugetului local (ct.464-497). Total (rd.177+178+179+183), din care:	3.404.833	4.708.876
18177	- de la populatie	1.626.101	2.047.372
18178	- de la operatori economici (S11)	1.778.732	2.661.504
1818			
18185	Total creante (rd.176+184)	3.404.833	4.708.876
1819			
18191	Sume de primit de la Autoritatea de Certificare si Plata, Autoritatilor de Management si Agentiile de Plati reprezentand fonduri externe nerambursabile postaderare (ct.4583.1)	2.012.769	687.105
18192	Sume de primit de la Autoritatea de Certificare si Plata, Autoritatilor de Management si Agentiile de Plati reprezentan fonduri de la bugetul de stat (ct.4583.2)	1.055.200	449.665
18194	Sume de primit de la Comisia Europeana reprezentand venituri ale bugetului general consolidat(ct.4505)total din care:		457.092
18195	Sume de primit de la Comisia Europeana reprezentand venituri ale bugetului general consolidat-bugetul local (ct.4505.4)		457.092
1820			
18203	1.Sume datorate tertilor reprezentand garantii si cautiuni aaflate in conturile institutiilor publice (ct.4281+462).Total (rd.204+205+206) din care:	112.567	17.069
18204	- salariatilor (S143)	82.310	
18205	- operatorilor economici (S11)	30.257	17.069
1832			
18320	Datorii comerciale curente legate de livrari de bunuri si servicii (ct.401+403+4041+405+408+419+4621). Total (rd.321+322+326+327) din care catre:	2.014.949	1.558.807
18321	-Operatori economici (S11)	2.014.949	1.558.807
1833			
18331	Datoriile institutiilor publice din administratia locala catre bugete (ct.4423+431+437+4428+444+446+4481)	1.503.254	1.668.923
18332	Salariile angajatilor (ct.421+423+426+4271+4273+4281)	1.573.017	1.368.502
18333	Alte drepturi cuvenite altor categorii		

COD	DENUMIRE INDICATORI	Sold la inceputul anului	Sold la sfarsitul perioadei
18335	de persoane (ct.4272+4273+429+438)	24.073	32.373
1834	Total (rd.331+332+333+334)	3.100.344	3.069.798
18341	Avansuri primite de institutii publice - beneficiari finali - reprezentand prefinantare pentru proiecte finantate din fonduri externe nerambursabile postaderare (ct.4585)	3.209.487	2.887.935
18346	Plati restante ale institutiilor publice din administratia locala - plati res- (reprezentand datorii neachitate la tante termen) din operatiuni comerciale (ct.401+403+404+405+462). Total (rd.346.1+347+351+352), din care catre:	2.761	406.854
183461	Operatori economici (S11)	2.761	406.854
1837			
18375	Total (rd.346+353+354+355+356+360)	2.761	406.854

Conducatorul institutiei

Conducatorul compartimentului
financiar- contabil

A handwritten signature in black ink, consisting of stylized initials, is positioned below the text label.